

Извештај о самовредновању  
подручје вредновања – процена студијског  
програма за студенте који су завршили  
Школу  
од јуна 2020 до јуна 2021

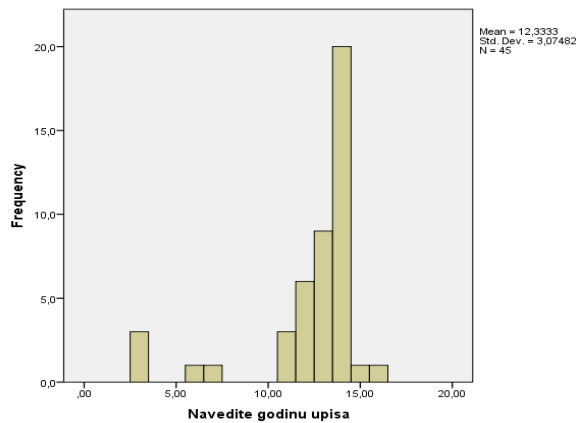
Академија техничко- васпитачких струковних  
студија- Одсек Пирот

## Година уписа студија:

Наведите годину уписа студија	Фреквенција	Процент
2011	3	6,7
2014	1	2,2
2015	1	2,2
2016	3	6,7
2017	6	13,3
2018	9	20,0
2019	20	44,4
2020	1	2,2
2004	1	2,2
Укупно	45	100,0

### Легенда:

- 1- 2009
- 2- 2010
- 3- 2011
- 4- 2012
- 5- 2013
- 6- 2014
- 7- 2015
- 8- Без одговора
- 9- 2007
- 10- 2008
- 11- 2016
- 12- 2017
- 13- 2018



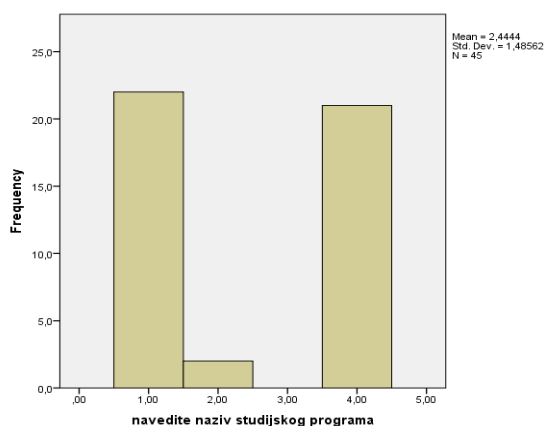
На питање: **Наведите годину уписа студија**, од 45 дипломираних студената који су били обухваћени анонимним упитником 44,4% је одговорило 2019; 20,0% је одговорио 2018; 13,3% 2017; 6,7% 2016, 2011; 2,2% 2004, 2020, 2015, 2014.

## Назив студијског програма:

Назив студијског програма	Фреквенција	Процент
Струковни васпитач	22	48,9
Васпитач координатор за моделовање интегрисаног курикулума	2	4,4
Струковни мастер васпитач	21	46,7
Укупно	45	100,0

### Легенда:

- 1- струковни васпитач
- 2- васпитач координатор за моделовање интегрисаног курикулума
- 3- без одговора
- 4- струковни мастер васпитач



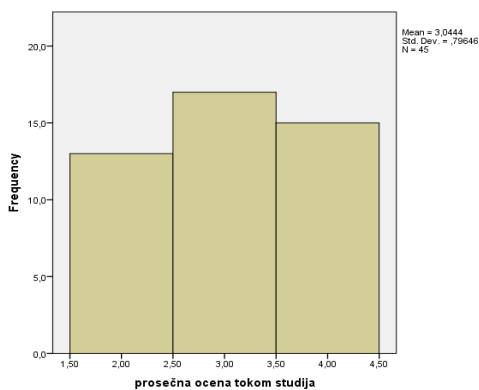
На питање: **Наведите назив студијског програма**, од 45 дипломираних студената који су били обухваћени анонимним упитником 48,9% студената је одговорило струковни васпитач; 4,4% васпитач координатор за моделовање интегрисаног курикулума; 46,7% струковни мастер васпитач.

## Просечна оцена током студија:

Просечна оцена током студија	Фреквенција	Процент
7-8	13	28,9
8-9	17	37,8
9-10	15	33,3
Укупно	45	100,0

### Легенда:

- 1- 6-7
- 2- 7-8
- 3- 8-9
- 4- 9-10
- 5- без одговора



На питање: **Просечна оцена током студија**, од 45 дипломираних студената који су били обухваћени анонимним упитником 28,9% студената је одговорио 7-8; 37,8% 8-9; 33,3% 9-10.

1. Присуствовање предавањима и вежбама је корисно:

Присуствовање предавањима и вежбама је корисно	Фреквенција	Процент
Слажем се	7	15,6
У потпуности се слажем	38	84,4
Укупно	45	100,0

Тврдња: **Присуствовање предавањима и вежбама је корисно.** Резултати показују да испитани студенти се у потпуности слажу са тврдњом. Просечна оцена ове тврдње је 4,84.

2. Квалитет наставе је задовољавајући:

Квалитет наставе је задовољавајући	Фреквенција	Процент
Слажем се и не слажем се	1	2,2
Слажем се	9	20,0
У потпуности се слажем	35	77,8
Укупно	45	100,0

Тврдња: **Квалитет наставе је задовољавајући.** Резултати показују да испитани студенти се у потпуности слажу са тврдњом. Просечна оцена ове тврдње је 4,75.

3. Студијски програм пружа довољно теоријских знања:

Студијски програм пружа довољно теоријских знања	Фреквенција	Процент
Слажем се	8	17,8
У потпуности се слажем	37	82,2
Укупно	45	100,0

Тврдња: **Студијски програм пружа довољно теоријских знања.** Резултати показују да испитани студенти се у потпуности слажу са тврдњом. Просечна оцена ове тврдње је 4,82.

4. Студијски програм пружа довољно практичних знања:

Студијски програм пружа довољно практичних знања	Фреквенција	Процент
Слажем се и не слажем се	1	2,2
Слажем се	13	28,9
У потпуности се слажем	31	68,9
Укупно	45	100,0

Тврдња: **Студијски програм пружа довољно практичних знања.** Резултати показују да испитани студенти се у потпуности слажу са тврдњом. Просечна оцена ове тврдње је 4,66.

5. Школа је добро опремљена савременим наставним средствима ( Рачунари, пројектори... )

Школа је добро опремљена савременим наставним средствима ( рачунари, пројектори... )	Фреквенција	Процент
Слажем се и не слажем се	2	4,4
Слажем се	11	24,4
У потпуности се слажем	32	71,1
Укупно	45	100,0

**Тврдња: Школа је добро опремљена савременим наставним средствима ( рачунари, пројектори... ).** Резултати показују да испитани студенти се у потпуности слажу са тврдњом. Просечна оцена ове тврдње је 4,66.

6. Рад Студентског парламента је испунио моја очекивања:

Рад Студентског парламента је испунио моја очекивања	Фреквенција	Процент
Не слажем се	1	2,2
Слажем се и не слажем се	4	8,9
Слажем се	12	26,7
У потпуности се слажем	28	62,2
Укупно	45	100,0

**Тврдња: Рад Студентског парламента је испунио моја очекивања.** Резултати показују да испитани студенти се у потпуности слажу са тврдњом. Просечна оцена ове тврдње је 4,48.

7. Библиотека располаже литературом у складу мојим потребама:

Библиотека располаже литературом у складу са мојим потребама	Фреквенција	Процент
Слажем се и не слажем се	2	8,9
Слажем се	9	20,0
У потпуности се слажем	34	75,6
Укупно	45	100,0

**Тврдња: Библиотека располаже литературом у складу са мојим потребама.** Резултати показују да испитани студенти се у потпуности слажу са тврдњом. Просечна оцена ове тврдње је 4,71.

8. Сајт и друштвене мреже школе су ми пружиле корисне информације:

Сајт и друштвене мреже школе су ми пружиле корисне информације	Фреквенција	Процент
Слажем се и не слажем се	3	6,7
Слажем се	8	17,8
У потпуности се слажем	34	75,6
Укупно	45	100,0

**Тврдња: Сајт и друштвене мреже школе су ми пружиле корисне информације.** Резултати показују да испитани студенти се у потпуности слажу са тврдњом. Просечна оцена ове тврдње је 4,68.

9. Стечене компетенције ми омогућавају самосталан рад:

Стечене компетенције ми омогућавају самосталан рад	Фреквенција	Процент
Слажем се и не слажем се	1	2,2
Слажем се	9	20,0
У потпуности се слажем	35	77,8
Укупно	45	100,0

**Тврдња: Стечене компетенције ми омогућавају самосталан рад.** Резултати показују да испитани студенти се у потпуности слажу са тврдњом. Просечна оцена ове тврдње је 4,75.

10. Школа ми је пружила довољно знања на основу којих могу да наставим стручно усавршавање:

Школа ми је пружила довољно знања да могу да наставим стручно усавршавање	Фреквенција	Процент
Слажем се	10	22,2
У потпуности се слажем	35	77,8
Укупно	45	100,0

**Тврдња: Школа ми је пружила довољно знања на основу којих могу да наставним стручно усавршавање.** Резултати показују да испитани студенти се у потпуности слажу са тврдњом. Просечна оцена ове тврдње је 4,77.

11. Ментор се довољно ангажовао у изради мог завршног рада:

Ментор се довољно ангажовао у изради мог завршног рада	Фреквенција	Процент
Слажем се	5	11,1
У потпуности се слажем	40	88,9
Укупно	45	100,0

**Тврдња: Ментор се довољно ангажовао у изради мог завршног рада.** Резултати показују да испитани студенти се у потпуности слажу са тврдњом. Просечна оцена ове тврдње је 4,88.

12. Уопште узев, студирање у овој школи ми је пружило:

Уопште узев, студирање у овој школи ми је пружило	Фреквенција	Процент
Као што сам очекивао/ла	8	17,8
Више него што сам очекивао/ла	16	35,6
Много више него што сам очекивао/ла	21	46,7
Укупно	45	100,0

**На тврдњу: Уопште узев, студирање у овој школи ми је пружило,** од 45 дипломираних студената који су били обухваћени анонимним упитником 46,7% студената је одговорио много више него што сам очекивао/ла; 35,6% више него што сам очекивао/ла; 17,8% као што сам очекивао/ла.

13. Наведите оно што Вас нисмо питали, а мислите да је важно за будући рад Школе:

Све похвале целокупној установи; Увођење више професионалне праксе; усвајање нових знања и вештина у раду са децом.