



УПУСТВО ЗА ЛОГОВАЊЕ НА АНКЕТУ

1. корак. Прво је потребно отићи на неки од претраживача и укуцати следећу адресу:


<https://anketa.op.akademijanis.edu.rs/login>



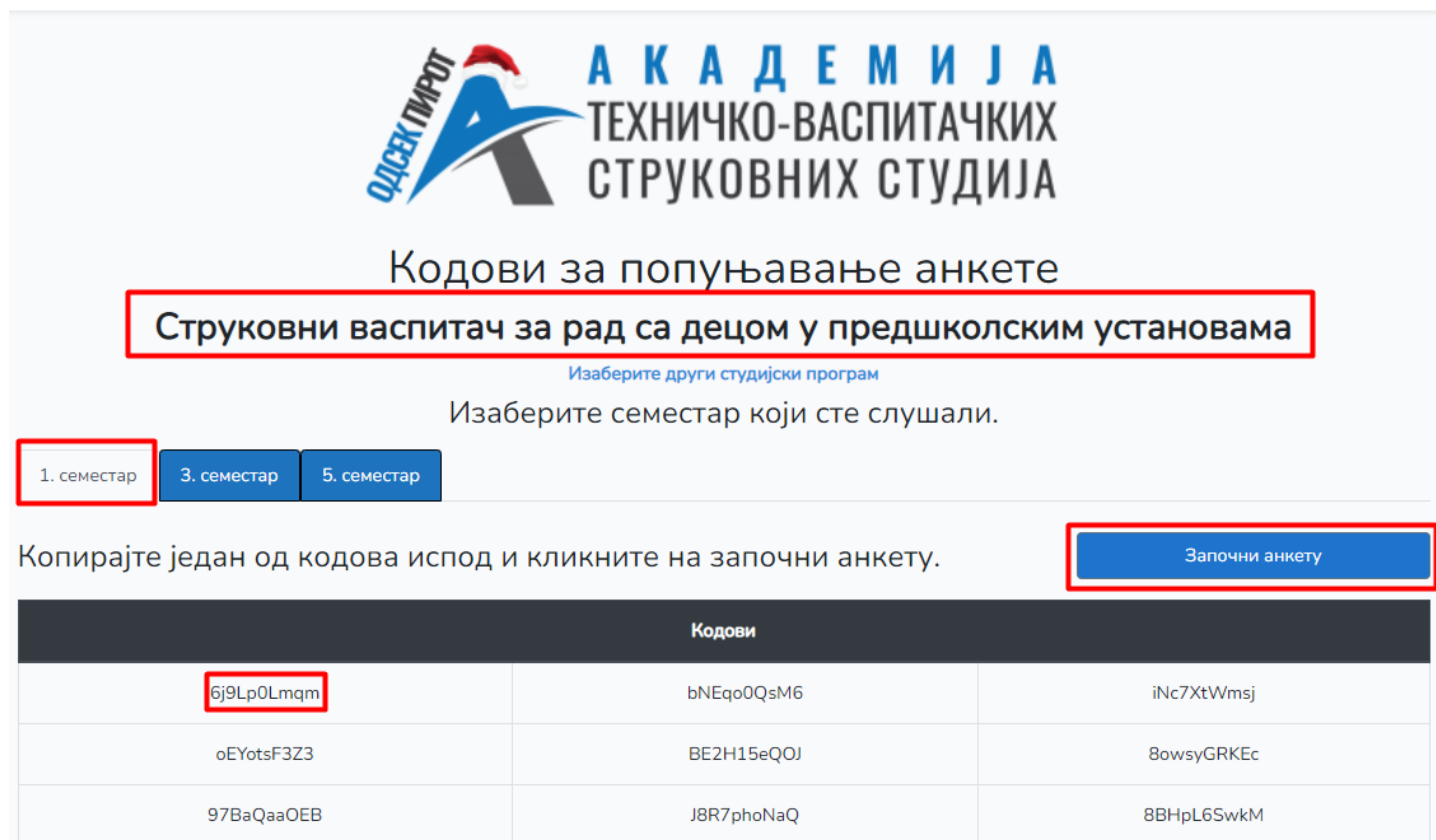
2. корак. Потребно је да се изабере опција [Кодови за пријављивање](#) да би одабрали студијски програм и семестар.



3. корак. Избор студијског програма.




4. корак. Избор семестра. (1. година слушала је 1. семестар / 2. година слушала је 3. семестар / 3. година слушала је 5. семестар)



Кодови		
6j9Lp0Lmqm	bNEqo0QsM6	iNc7XtWmsj
oEYotsF3Z3	BE2H15eQOJ	8owsyGRKEc
97BaQaaOEB	J8R7phoNaQ	8BHрL6SwkM

Када се провери да ли сте добро изабрали студијски програм, семестар и ископирали код потребно је отићи на дугме **Започни анкету**.

5 корак. Након уношења кода идете на дугме **Пријави се** и тиме започињете попуњавање анкете.



Напомена: Анкета је потпуно анонимна.